

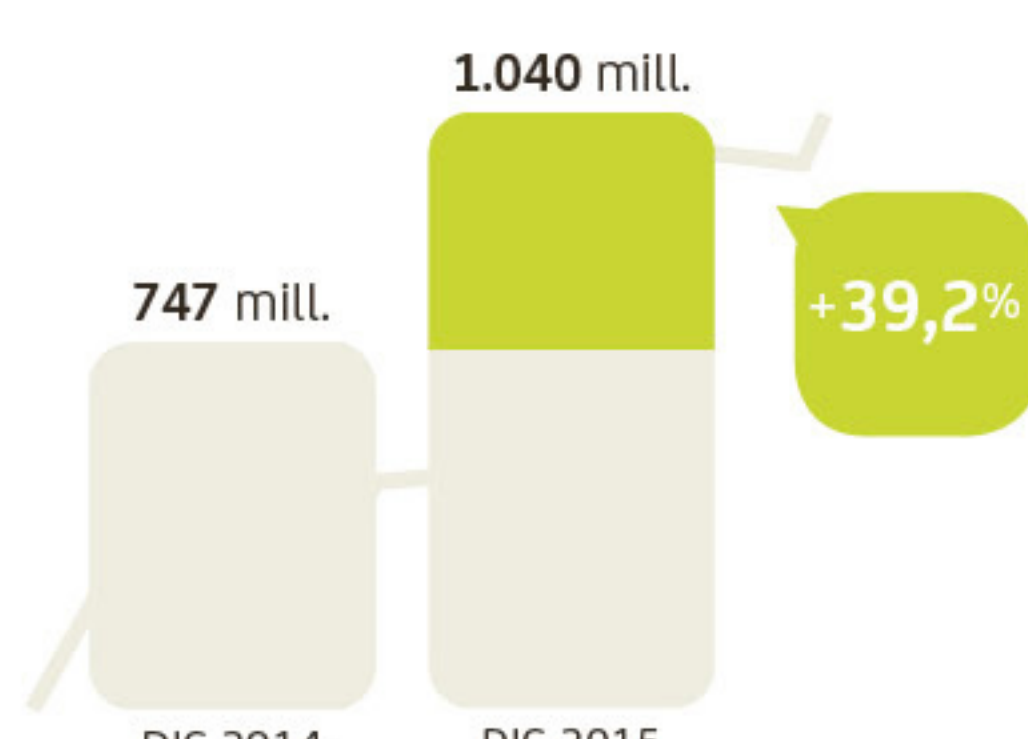
Presentación de Resultados 2015



BENEFICIOS

BENEFICIO ATRIBUIDO BANKIA 2015

1.040
millones de euros



ROE

* Dato Bankia



RATIO DE EFICIENCIA

* Dato Bankia



DIVIDENDO DE 2015 EN EFECTIVO

Dividendo por acción

€ **2,62** cent/acc

Importe total a distribuir

€ **302** millones

DIVIDENDO BANKIA



CUENTA DE RESULTADOS ANUAL 2015

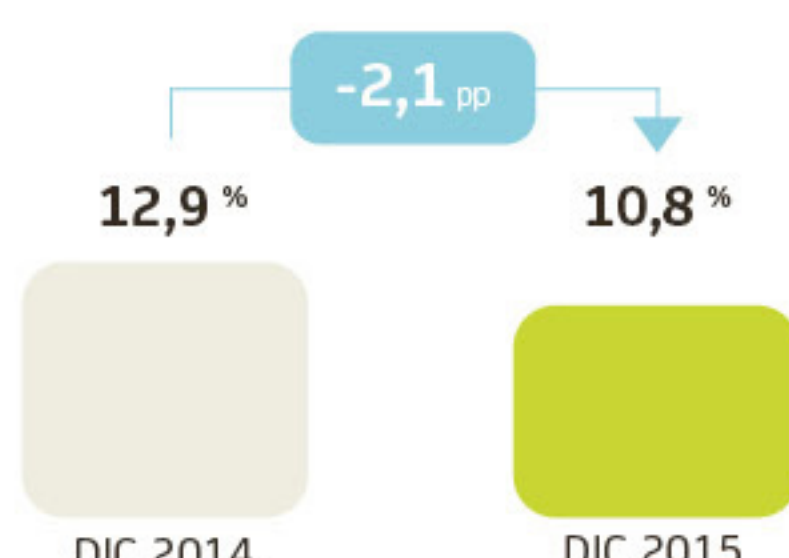
Grupo BFA vs Bankia

	Grupo BFA	BANKIA
Margen Intereses	2.811	2.740
Dividendos, comisiones y otros ingresos	994	1.066
Margen Bruto	3.805	3.806
Gastos de explotación	(1.665)	(1.658)
Margen antes de Provisiones	2.140	2.148
Dotaciones a Provisiones	(652)	(724)
Resultados por venta de participadas y otros	227	212
Beneficio antes de Impuestos	1.715	1.636
Impuestos	(423)	(391)
Beneficio después de Impuestos	1.292	1.245
Otros resultados no recurrentes netos	766*	
Impacto neto provisión OPS	(461)	(184)
Beneficio después de impuestos reportado	1.597	1.061

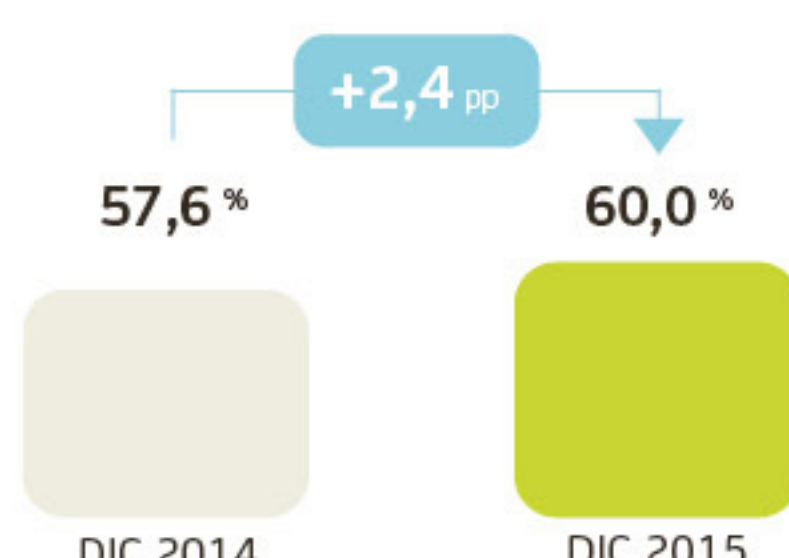
* Incluye ROF por venta de carteras y provisiones no recurrentes en BFA

REDUCCIÓN DE LA TASA DE MORA E INCREMENTO DE LA COBERTURA

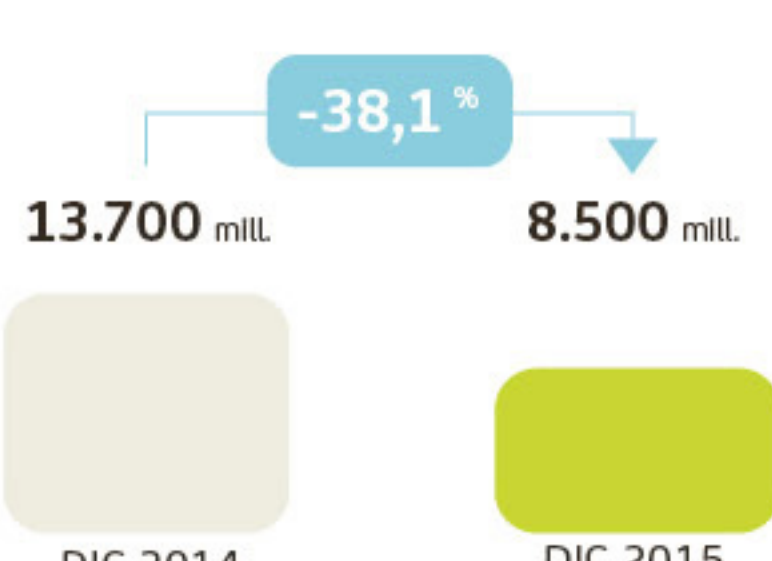
Tasa de morosidad



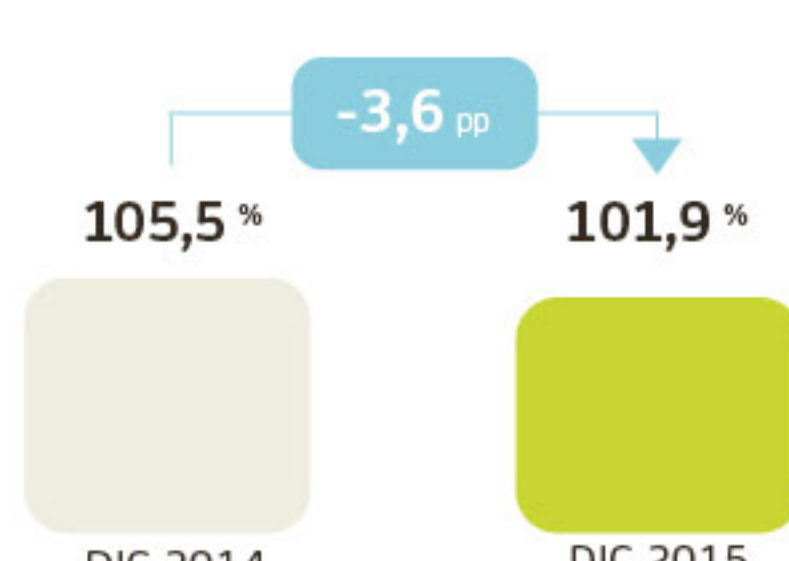
Cobertura morosidad



Gap comercial



Ratio de crédito sobre depósitos



El Gap comercial se reduce en 38,1% en 2015, situando el ratio de crédito sobre depósitos (LTD) en el 101,9%