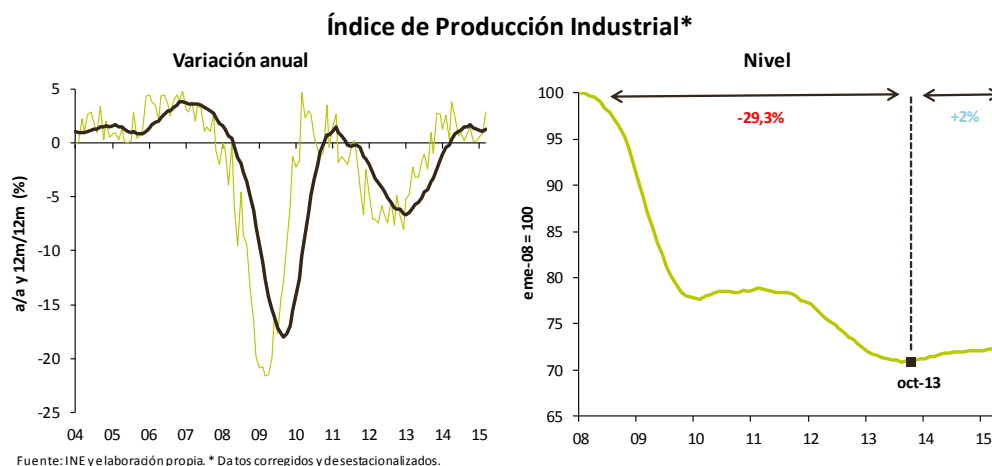


## España: producción industrial (mar-15)

### La producción industrial sorprende positivamente

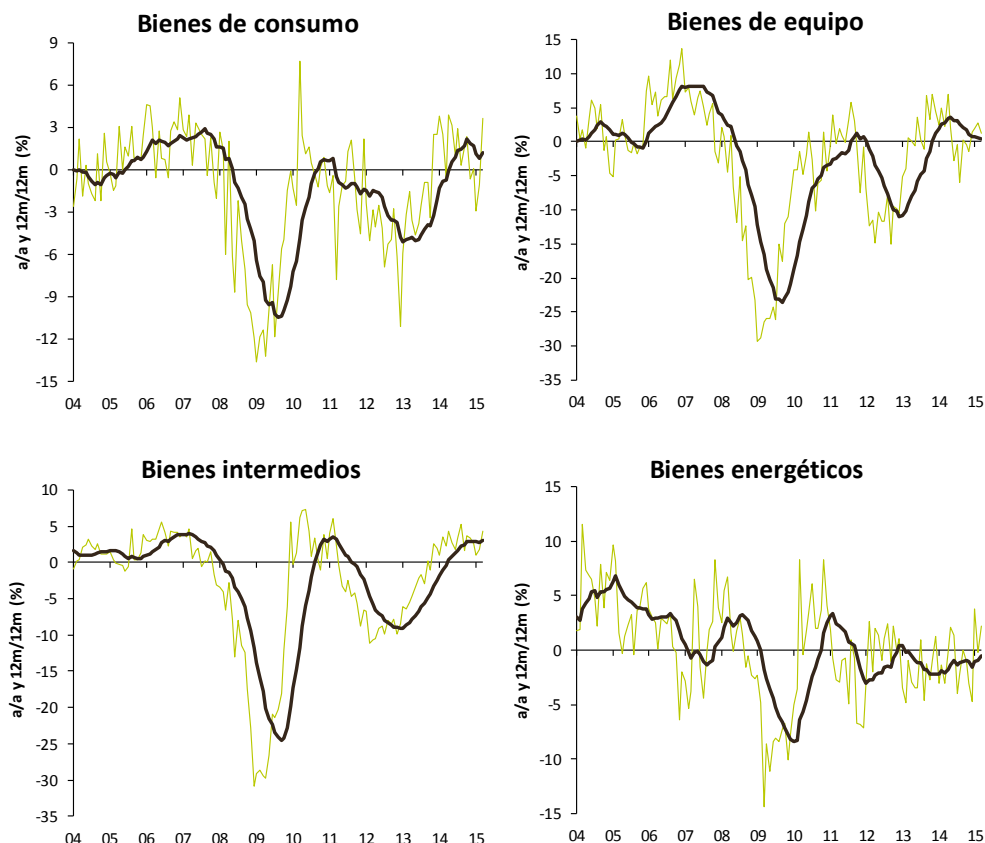
- *Tras unos meses de titubeos y tímidos avances (apenas un 0,7% interanual de media entre jun-14 y febrero), la producción industrial creció en marzo al mayor ritmo del último año, un 2,9% interanual, de modo que el incremento acumulado en el 1T15 más que duplica el del trimestre anterior (+1,4% vs +0,6%). La consolidación de estos ritmos dinámicos sería una excelente noticia, dado el papel fundamental del sector industrial como motor del crecimiento, la inversión y el empleo de calidad.*
- *Por componentes, los mayores avances corresponden a bienes intermedios y de consumo (+4,3% y +3,6%, respectivamente), mientras que los bienes de equipo prolongan el tono positivo, pero a un ritmo algo más moderado (+1,3%).*
- *Por actividades, prácticamente tres cuartas partes del crecimiento industrial en el 1T15 viene explicado por fabricación de productos informáticos, reparación de maquinaria y equipo y fabricación de vehículos.*

- El Índice de Producción Industrial (IPI), corregido de efectos estacionales y de calendario, intensificó notablemente su crecimiento en marzo: se aceleró dos puntos hasta el 2,9% interanual, el ritmo más alto desde abr-14. En consecuencia, el avance en el 1T15 se situó en el 1,4% (+0,6% en el 4T15).

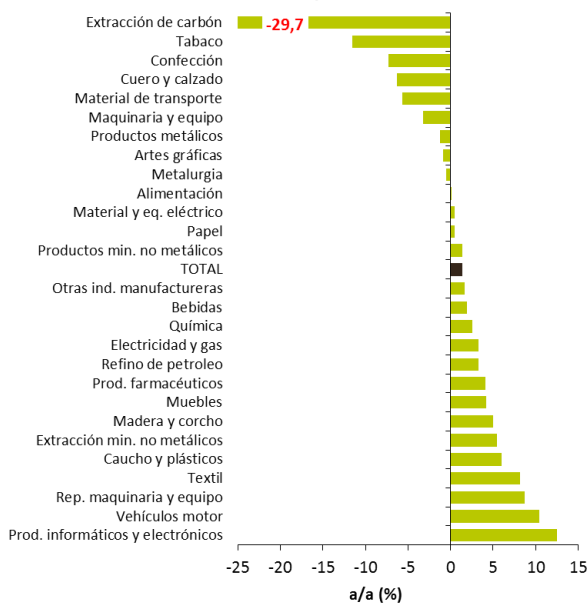


- Por componentes, destaca la reactivación del de **bienes de consumo**, que, tras dos meses de caídas, creció al mayor ritmo del último año (+3,6%), impulsado por sus dos componentes, especialmente los duraderos. Los **bienes intermedios** también repuntaron con fuerza (+4,3%, la tasa más alta en siete meses), mientras que el componente **energético** crece a un ritmo más moderado (+2,2%), tras permanecer prácticamente estancado en febrero. En cambio, el dinamismo de los **bienes de equipo** se modera (+1,3%, el menor crecimiento desde nov-14).

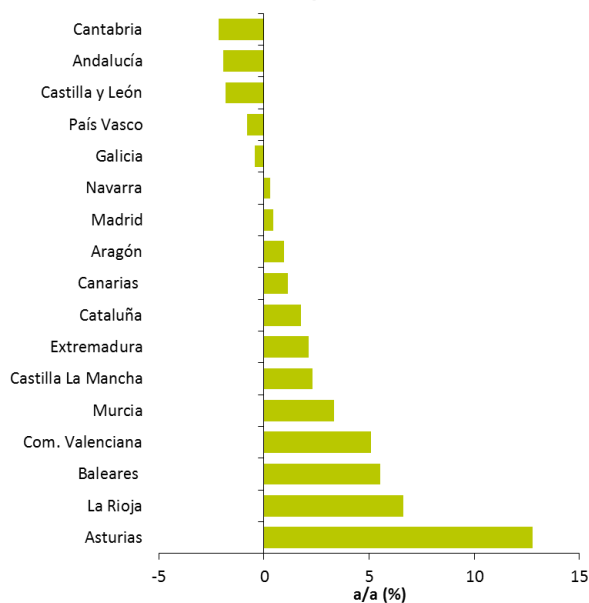
### Índice de Producción Industrial por componentes\*



### Producción industrial por ramas en 2015\*



### Producción industrial por CC.AA. en 2015\*



Este Informe tiene carácter meramente informativo y no se pretende, por medio de esta publicación, prestar servicios o asesorar en materia financiera, de inversiones, legal, fiscal o de otro tipo en ningún campo de nuestra actuación, por lo que dicha información no debe tomarse como base para realizar inversiones o tomar decisiones de inversión. La información utilizada para la elaboración del presente Informe ha sido obtenida de fuentes consideradas fiables, no garantizándose su exactitud o concreción. Queda prohibido reproducir, transmitir, modificar o suprimir la información sin previa autorización escrita de Bankia.