

# Bankia

## RESULTADOS 2T 2020

Beneficio neto atribuido 1S 2020

# 142 Mn€

La inversión crediticia crece impulsada por la financiación con aval del ICO y se recupera la venta de productos de alto valor tras el impacto de la COVID-19 en la actividad de marzo a mayo. Bankia se mantiene líder del sector en solvencia.

En un entorno como el actual, Bankia incrementa capital y tiene activos líquidos que cubren 1,4 veces los vencimientos de deuda del Grupo

## 13,95%

CET1 FL

## 310 Mn€

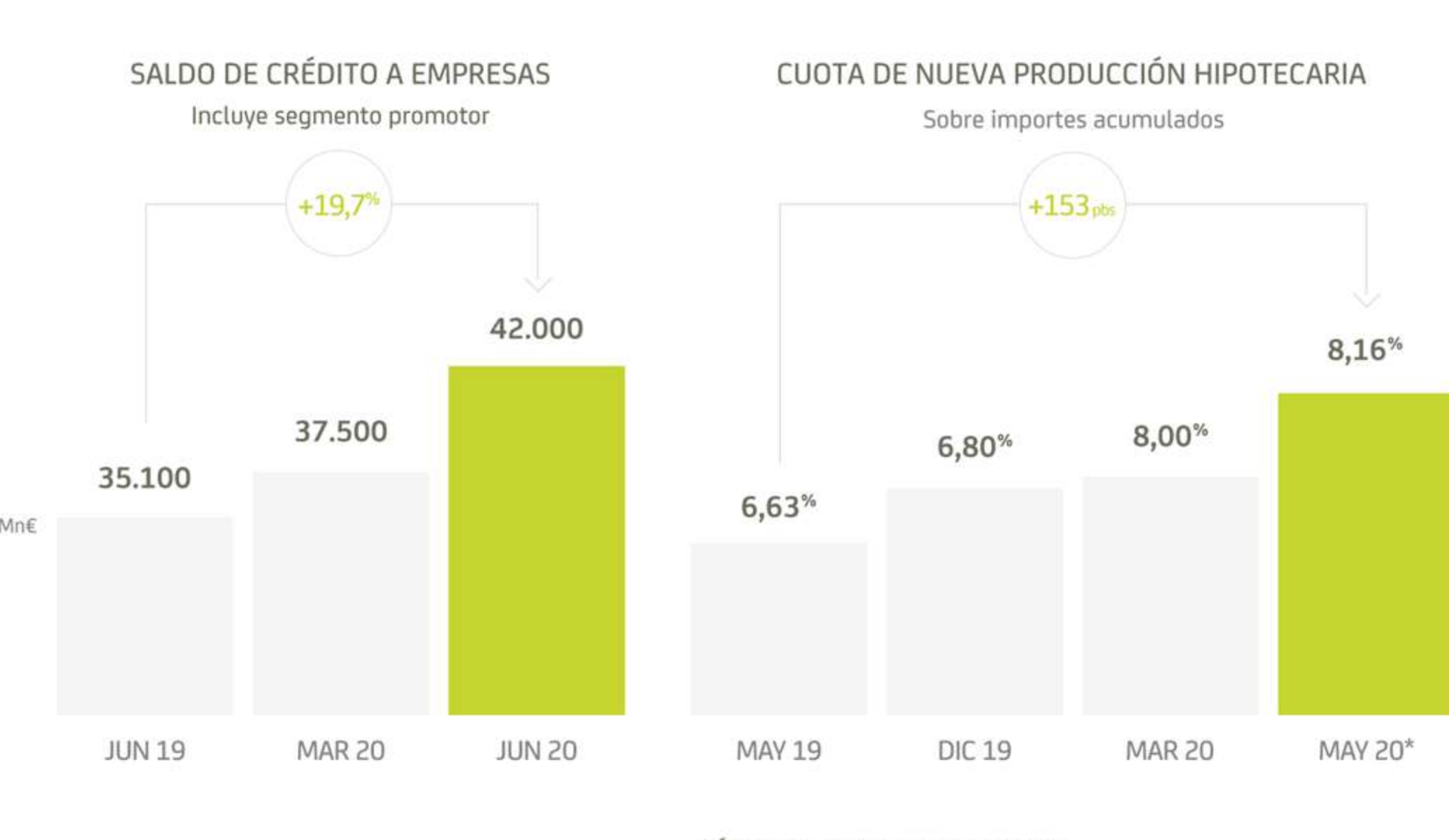
PROVISIONES EXTRAORDINARIAS POR COVID

## 31.797 Mn€

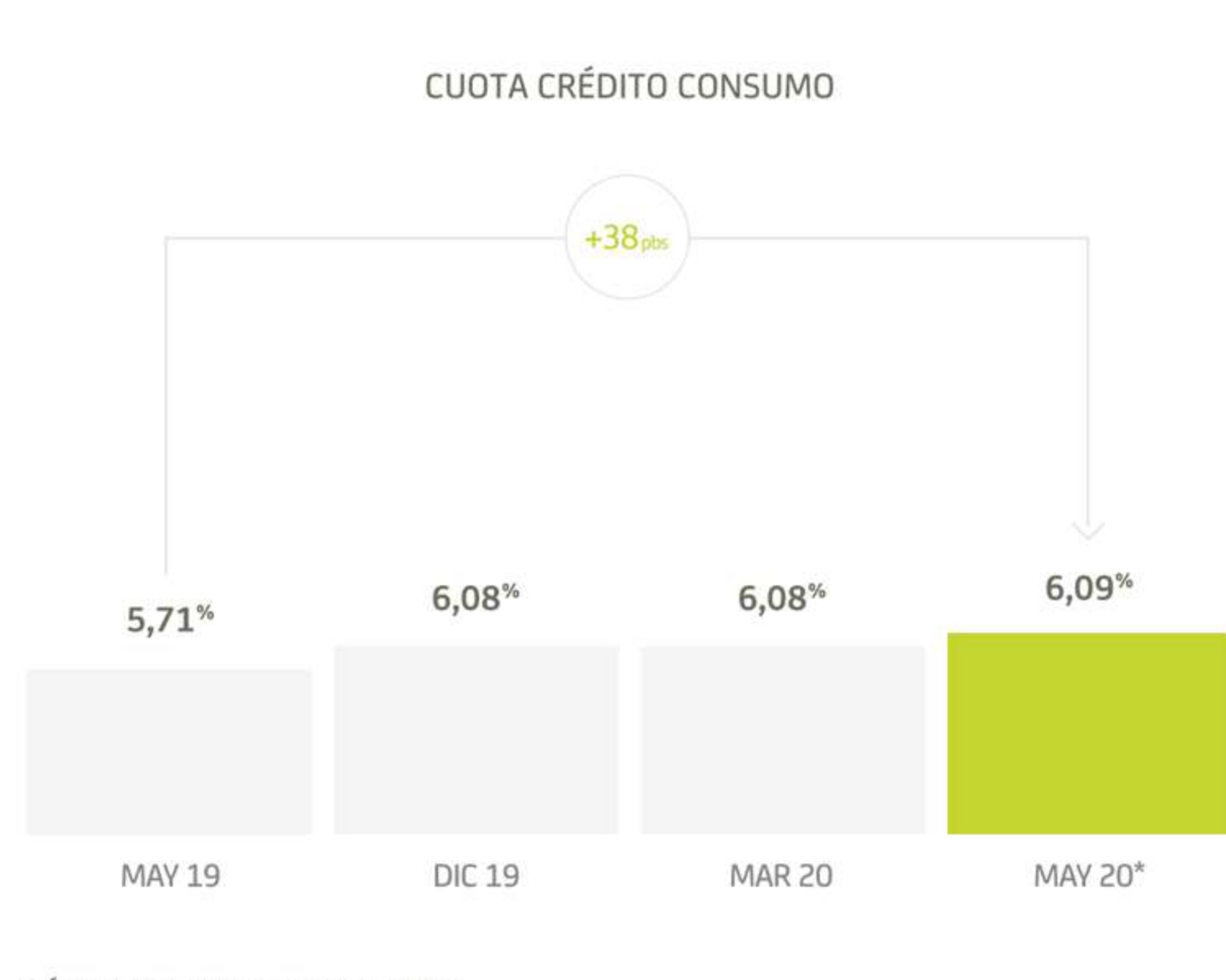
EN ACTIVOS LÍQUIDOS EN BALANCE

### NEGOCIO

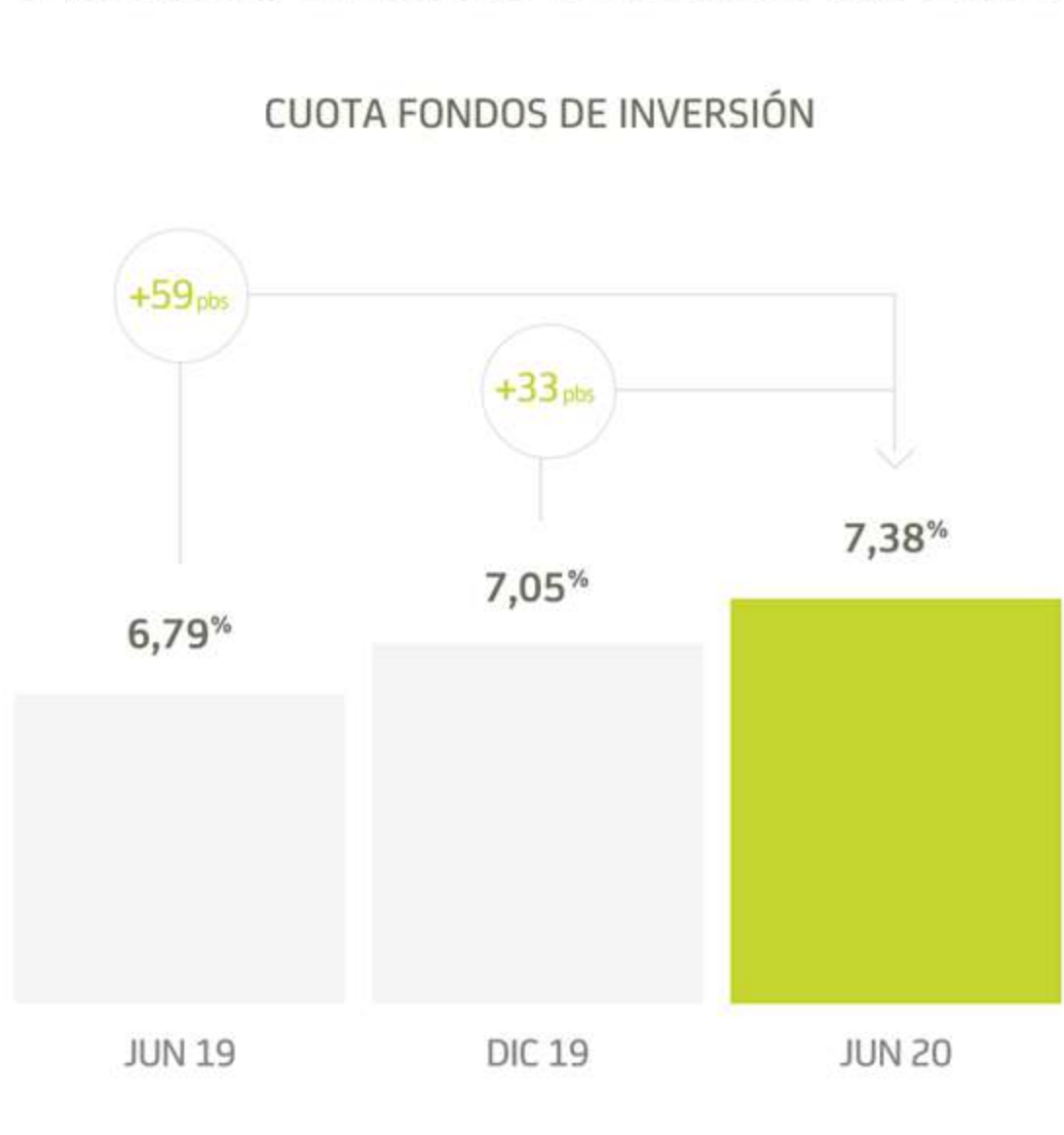
CRECE EL VOLUMEN DE PRÉSTAMOS A EMPRESAS Y AUMENTA LA NUEVA PRODUCCIÓN DE HIPOTECAS



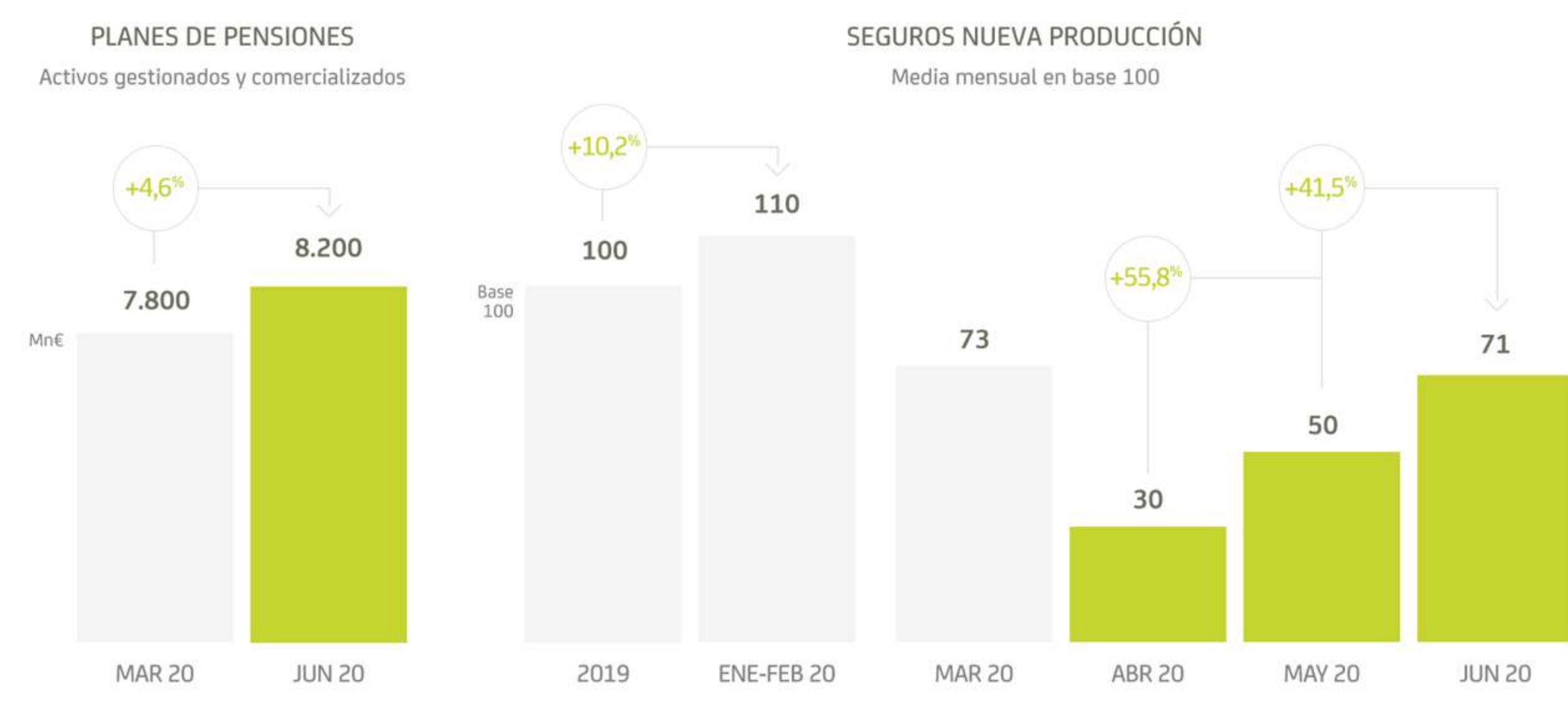
LA CUOTA DE MERCADO DEL SALDO DE CRÉDITO AL CONSUMO SUBE 38 PPS



LOS FONDOS DE INVERSIÓN MUESTRAN UNA TENDENCIA POSITIVA EN EL SEGUNDO TRIMESTRE



PLANES DE PENSIONES Y SEGUROS SE RECUPERAN EN VOLUMENES



### APOYO A CLIENTES

MEDIDAS DE APOYO A FAMILIAS - MORATORIAS



PRÉSTAMOS A EMPRESAS CON APOYO FINANCIACIÓN ICO



### DIGITALIZACIÓN

EL ACTUAL CONTEXTO HA FAVORECIDO LA DIGITALIZACIÓN DE LOS CLIENTES Y EL USO DE TARJETAS



Creación de la Comisión de Innovación y Tecnología en el Consejo de Administración para impulsar el proceso de digitalización

### FORTALEZA DEL BALANCE

A PESAR DEL CONTEXTO ECONÓMICO, CONTINÚA LA TENDENCIA DE REDUCCIÓN DE ACTIVOS IMPRODUCTIVOS



LA TASA DE MOROSIDAD SE REDUCE HASTA EL 4,86% Y LA COBERTURA SE ELEVA HASTA EL 55,6%



### RATIOS DE SOLVENCIA

Bankia ha logrado un trimestre más mantener el liderazgo en solvencia entre los grandes bancos españoles. El CET1 fully loaded, incorporando las medidas de flexibilización de los reguladores, se ha situado en el 13,95% y supone una fuerte generación de capital de 100 puntos básicos en solo tres meses.

# 13,95%

CET1 FL LOADED

# 17,96%

TOTAL SOLVENCIA FL LOADED

### CUENTA DE RESULTADOS

Mn€	1S 20	1S 19	Var. %
Margen de intereses	922	1.018	-9,4%
Comisiones	584	533	9,5%
Resultado de operaciones financieras	130	140	-6,8%
Otros ingresos	-29	-20	50,1%
<b>Margen bruto</b>	<b>1.607</b>	<b>1.671</b>	<b>-3,9%</b>
Gastos de explotación	-890	-912	-2,4%
<b>Margen antes de provisiones</b>	<b>717</b>	<b>759</b>	<b>-5,6%</b>
Provisiones de activos financieros y no financieros	-193	-151	28,0%
Resto de provisiones y otros resultados	-44	-68	-35,2%
<b>Beneficio antes de impuestos pre prov. COVID-19</b>	<b>480</b>	<b>540</b>	<b>-11,2%</b>
Provisión extraordinaria COVID-19	-310	-	
<b>Beneficio antes de impuestos post prov. COVID-19</b>	<b>170</b>	<b>540</b>	<b>-68,6%</b>
<b>Beneficio atribuido al Grupo</b>	<b>142</b>	<b>400</b>	<b>-64,4%</b>
<b>Resultado "Core"<sup>(1)</sup></b>	<b>616</b>	<b>639</b>	<b>-3,6%</b>

(1) Resultado Core: Margen de Intereses + Comisiones - Gastos de explotación.

### CONCLUSIONES



Sede operativa: Paseo de la Castellana 189. 28046 Madrid.  
Sede social: Calle del Pintor Sorolla 8. 46002 Valencia.  
Comunicación: bankia.comunicacion@bankia.com  
Inversores: ir@bankia.com  
Accionistas: accionista@bankia.com / 91 602 46 75



**Bankia**

[www.facebook.com/bankia.es](https://www.facebook.com/bankia.es)

<https://twitter.com/bankia>

[www.linkedin.com/company/bancobankia](https://www.linkedin.com/company/bancobankia)