

España: cifra de negocio en industria y servicios (sep-15)

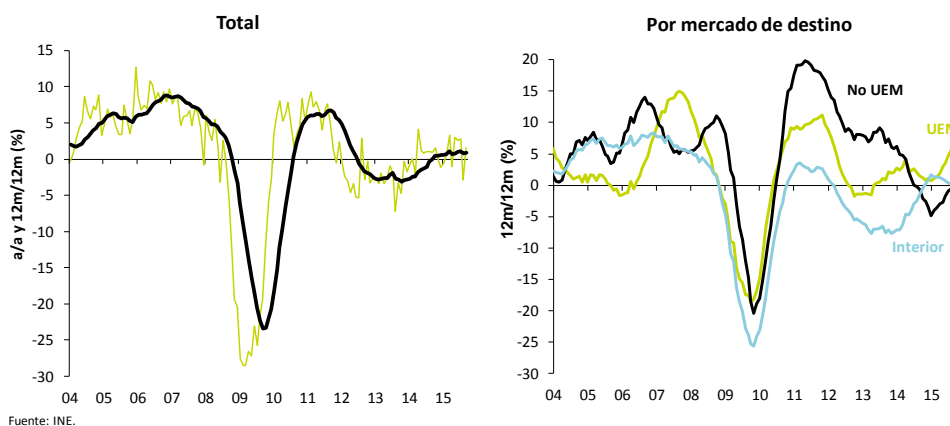
Se reactivan la industria y, sobre todo, los servicios

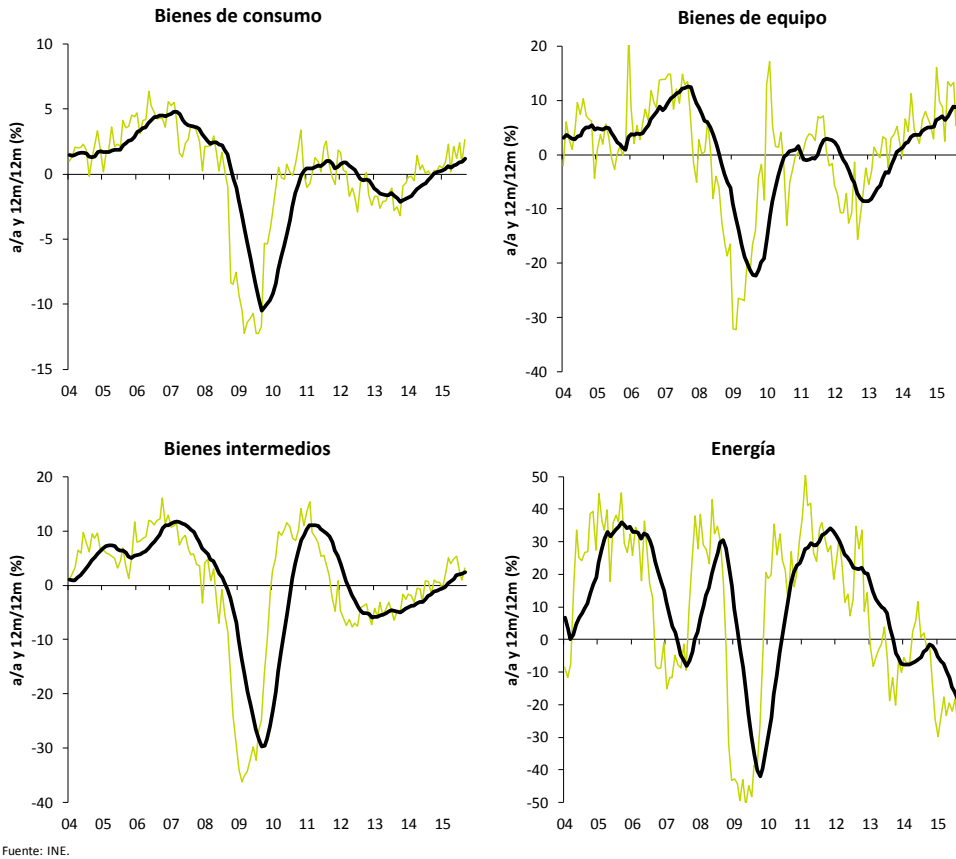
- *Tras la fuerte caída del mes anterior, la más intensa desde finales de 2013, la cifra de negocio en la industria retomó en septiembre la senda positiva, si bien el 1,6% interanual está lejos de los ritmos de mayo-julio. En consecuencia, el 3T15 cerró con un avance de apenas el 0,4% (+1,5% en el 2T15).*
- *Por tipo de bienes, excepto los energéticos, todos crecen, destacando los de equipo, sobre todo vehículos de motor. También tiran, aunque en menor medida, los bienes de consumo duradero, especialmente productos electrónicos.*
- *La entrada de pedidos también apuntaría a un crecimiento muy moderado de la industria en los últimos meses, ya que en septiembre creció al menor ritmo desde el cierre del pasado año (+0,3%). No obstante, el excelente registro de julio maquilla el conjunto del 3T15 (+3,1% vs +3% anterior).*
- *El sector servicios, por su parte, continúa siendo el más pujante. Su cifra de negocio retomó el dinamismo perdido en agosto y se aceleró casi dos puntos hasta el 5,2% interanual, de modo que la media de julio-septiembre se mantiene en el 4,7%, un ritmo desconocido desde finales de 2007. En lo que va de 2015, el comercio y la venta y reparación de vehículos aportan casi 3,2 puntos al crecimiento global de los servicios (+4,6%), mientras que la única actividad que retrocede es telecomunicaciones.*

Industria

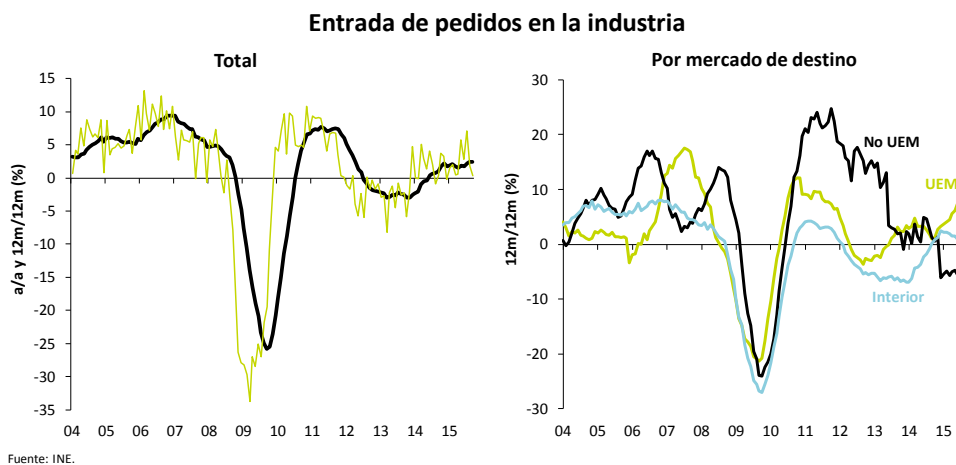
- La **cifra de negocio** retomó en septiembre la senda positiva, con un aumento del 1,6% interanual. No obstante, el pésimo dato de agosto lastra el conjunto del 3T15, que cerró con una sensible ralentización (+0,4% vs +1,5% en el 2T15).

Cifra de negocio en la industria





- Por **componentes**, todos aumentaron en septiembre, salvo bienes energéticos (-32,4%, el peor registro en seis años). En el extremo opuesto se situaron los bienes de equipo (+13%), mientras que mostraron un menor dinamismo los bienes de consumo (+3,9% los duraderos y +3,3% los no duraderos) e intermedios (+3,2%).
- En cuanto a la **entrada de pedidos**, prolonga la senda de intensa moderación del mes anterior y apenas creció un 0,3%, el menor avance en lo que va de año. En todo caso, gracias al extraordinario registro de julio, el mejor desde abr-11, el crecimiento del 3T15 superó ligeramente el del trimestre anterior (+3,1% vs +3%).



- Por **componentes**, se intensifica el ajuste de los bienes energéticos (-32% en septiembre, la mayor caída desde sep-09) y se modera de forma notable el vigor de los de equipo (+4,6% vs +17,7% de media en enero-agosto). Por su parte, los bienes intermedios crecen

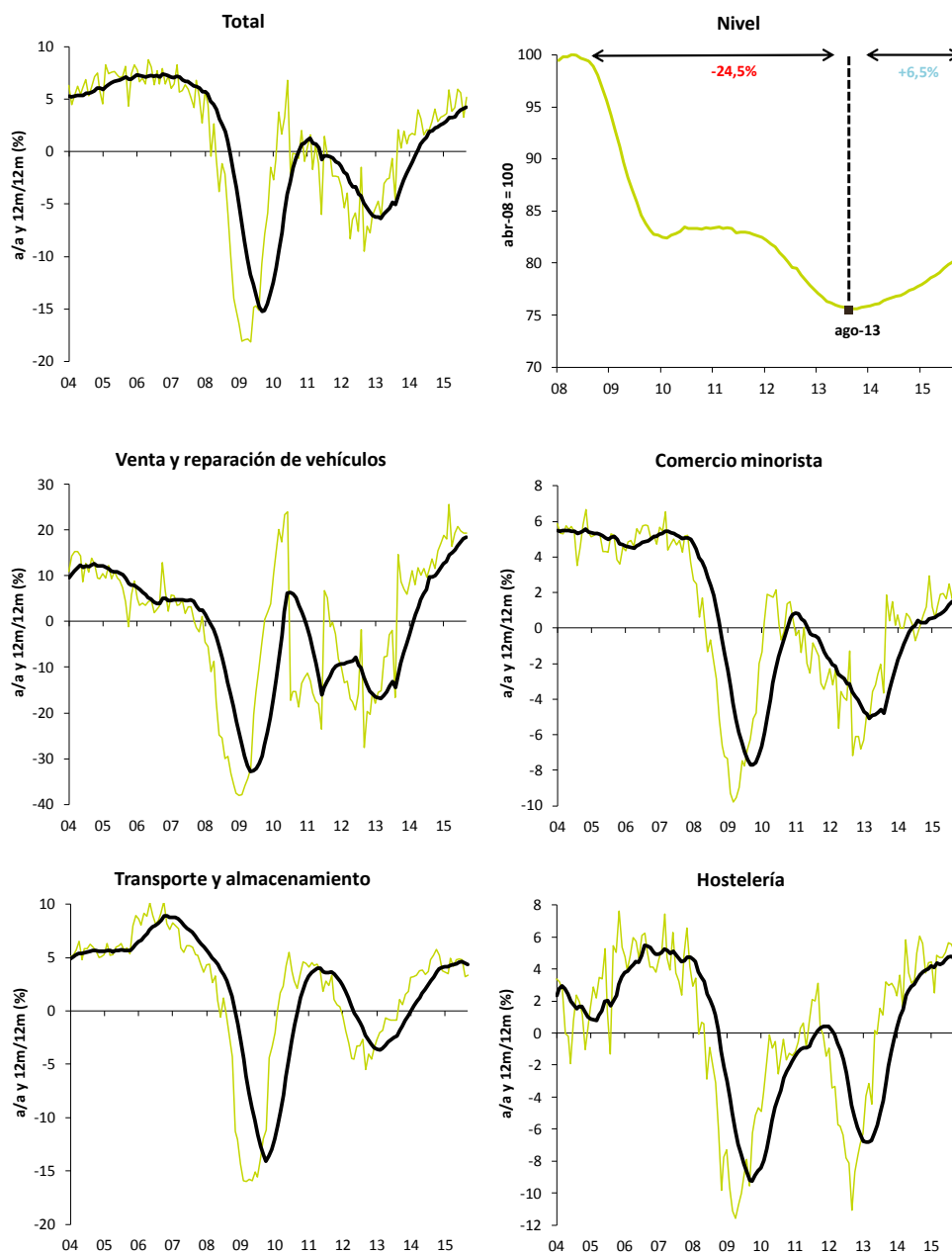
al menor ritmo en tres meses (+3,7%) y los de consumo recuperan tono, tanto los no duraderos (+3,4%) como, sobre todo, los duraderos (+6,9%).

- Por vez primera en cuatro meses, en septiembre se redujeron los pedidos procedentes del **mercado** interior (-1,2%), si bien ello fue compensado por el tirón de los mercados exteriores (+4,6%), especialmente la zona euro (+6,5% vs +2% el resto del mundo).

Servicios

- Tras tomarse un respiro en agosto, la **cifra de negocio** se aceleró casi dos puntos en septiembre y creció un 5,2% interanual, de modo que el crecimiento medio en el 3T15 fue del 4,7%, idéntico al trimestre anterior y el más intenso desde 2008.

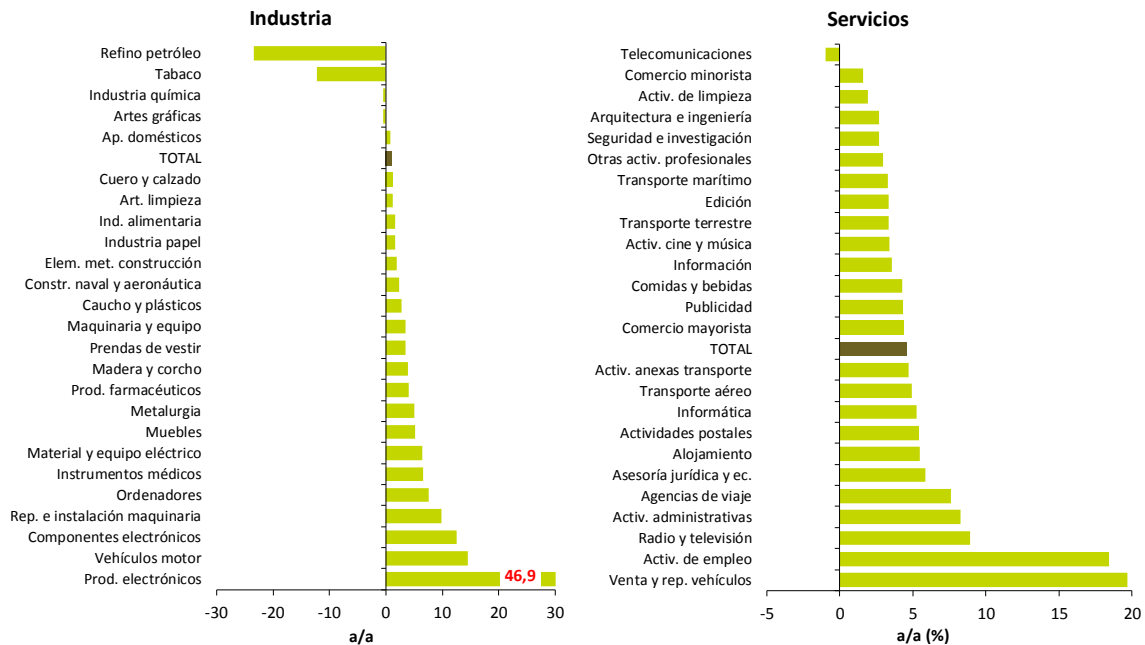
Cifra de negocio en los servicios



Fuente: INE.

- El dinamismo de la cifra de negocio es generalizado por **sectores** y está liderado por comercio (+5,4%) y actividades profesionales (+6,3%) y administrativas (+7,6%). Por su parte, las **actividades** más dinámicas son la venta y reparación de vehículos (+19,3%), las actividades relacionadas con el empleo (+15,5%) y las administrativas de oficina (+10,5%).

Cifra de negocio por actividades en 2015*



Fuente: INE. * Hasta septiembre.

Este Informe tiene carácter meramente informativo y no se pretende, por medio de esta publicación, prestar servicios o asesorar en materia financiera, de inversiones, legal, fiscal o de otro tipo en ningún campo de nuestra actuación, por lo que dicha información no debe tomarse como base para realizar inversiones o tomar decisiones de inversión. La información utilizada para la elaboración del presente Informe ha sido obtenida de fuentes consideradas fiables, no garantizándose su exactitud o concreción. Queda prohibido reproducir, transmitir, modificar o suprimir la información sin previa autorización escrita de Bankia.